

# Tips för användning

## Allmänt

När Quooker-kranen till kokande vatten har installerats och vattnet hettats upp en första gång, ska allt kokande vatten tömmas ut. Quooker ger alltid kokande vatten (100°C) när du vrider på vredet. Användaren ska alltid ta hänsyn till det kokande vattnet. Man ska vara särskilt uppmärksam på brännskador och inte använda icke-värmebeständiga föremål för kokande vatten från Quooker. Om hela innehållet med kokande vatten används på en gång tar det från 10-20 min beroende på typen av behållare, tills vattnet värmts upp igen.

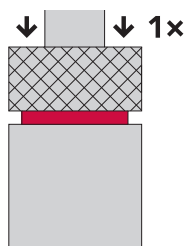


fig. 1a

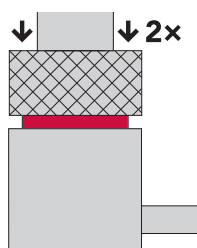


fig. 1b

## Kransäkring (fig. 1a och 1b)

Quooker-kranen är säkrad mot oönskad användning genom ett tryck-och-vrid-grepp. På Nordic-kranen trycker man en gång innan man vrider greppet (fig. 1a). På Fusion-och Flex-kranen trycker man två gånger innan man vrider greppet (fig. 1b). Greppet är utrustat med en lampa som lyser rött som anger att vattenbehållaren värmer upp.

## Höjdställning av kranutlopp (fig. 2)

Kranens utlopp kan vridas och höjdstjusteras (gäller inte för Fusion och Flex). På så sätt kan kranen ställas in till önskad höjd.

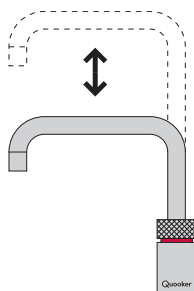


fig. 2

## Avkalkning av Perlator® (kranfilter) (fig. 3)

Vi rekommenderar, beroende på vattnets hårdhetsgrad, att Perlator regelbundet avkalkas genom att vrida loss den och lägga filtret i ättika. Detta förebygger att kranen korkas igen och vatten sprutar ut.

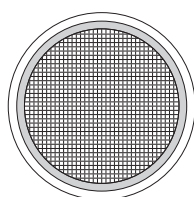


fig. 3

## Rengöring av din Quooker

För att förlänga hållbarheten på din Quooker rekommenderar vi att du inte använder rengöringsmedel. Rengör din Quooker med en mjuk, fuktig trasa och torka sedan av den med en ren, torr trasa.

## Kontrollampa (fig. 4)

Det finns en kontrollampa på kranen som anger att vattenbehållaren värmer upp. När Quooker inte används, tänds lampan en kort stund några gånger i timmen. Kontrollampan tänds också så snart kokande vatten används. Om kontrollampan på kranen blinkar har Quooker registrerat ett fel. Du kan läsa mer om detta på [www.quooker.se](http://www.quooker.se)

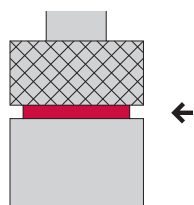


fig. 4

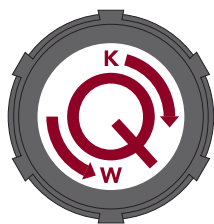


fig. 5

### Ställ in varmvattentemperatur (endast Quooker COMBI) (fig. 5)

Temperaturen på det varma vattnet som kommer ut ur blandaren kan ställas in till mellan 50 och 60°C med den grå knappen på COMBI-ventilen.

### På/av-knapp (fig. 6)

Quooker i viloläge kostar endast ca 40 öre per dygn. Men vi rekommenderar att du stänger av vattenbehållaren när du reser bort några dagar. Du stänger av den med Q-knappen överst på behållaren (fig. 6).

När rätt temperatur har uppnåtts, kommer 'Q'et att omväxlande lysa och dämpas. Vi rekommenderar att hela innehållet med kokande vatten töms ut när du har varit borta.

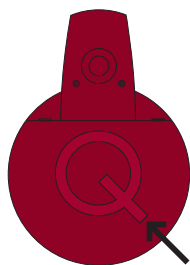


fig. 6

### Användning (fig. 7+8)

Om man använder en (fig. 7) kopp, en tekanna, en liten gryta (fig. 8) eller liknande med kokande vatten, är det klokt att hålla föremålet tätt intill kranens utlopp. På så sätt undviker man att stänka på grund av den ånga som utvecklas. Vi rekommenderar också att man väntar några sekunder innan tepåsen läggs ner i vattnet, tills vattenbubblorna lösts upp. Detta för att undvika att det bildas skum på teets yta.

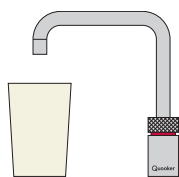


fig. 7

### HiTAC® vattenfilter

Det inbyggda HiTAC®-vattenfiltret förhöjer smaken på vattnet och tar bort eventuella föroreningar. Eftersom det aktiva kolet aktiveras vid en temperatur på över 100°C, håller sig filtret alltid sterilt. Vi rekommenderar filterbyte var femte år. Läs mer om service och underhåll på [www.quooker.se](http://www.quooker.se)

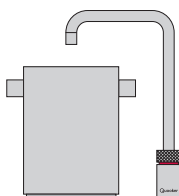


fig. 8

### Garanti och service

Där erbjuds privatkunder två års garanti på Quooker-kranen enligt villkåren i garantibeviset. Om problem skulle uppstå, kontaktas Quooker Service på [www.quooker.se](http://www.quooker.se)

Kontrollera ev. själv att det inte handlar om en säkring som gått och att stickkontakten till behållaren är ansluten till vägguttaget.

### Ansvar

Quooker-kranen för kokande vatten har tillverkats under bästa kvalitets- och utvecklingsvillkor. Tillverkaren tar, utöver garantibestämmelserna, inget ansvar för eventuella negativa följder som är resultatet av användningen av Quooker.

### QUOOKER SVERIGE AB

(c/o Quooker Skandinavien A/S) Mesterlodden 42 2820 Gentofte (DK)  
Telefon +45 70252040 E-post [info@quooker.se](mailto:info@quooker.se) Internet [quooker.se](http://quooker.se)

**Quooker**<sup>®</sup>  
DEN KOKANDE-VATTENKRANEN